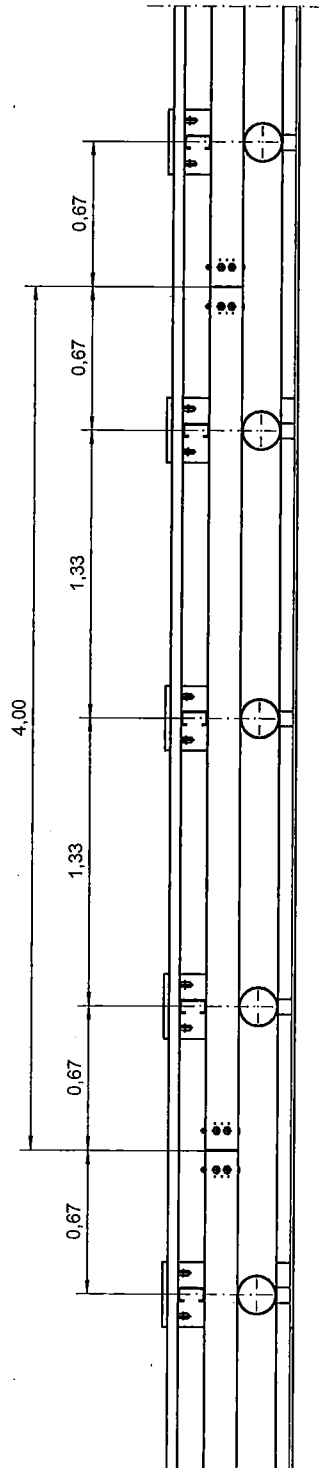
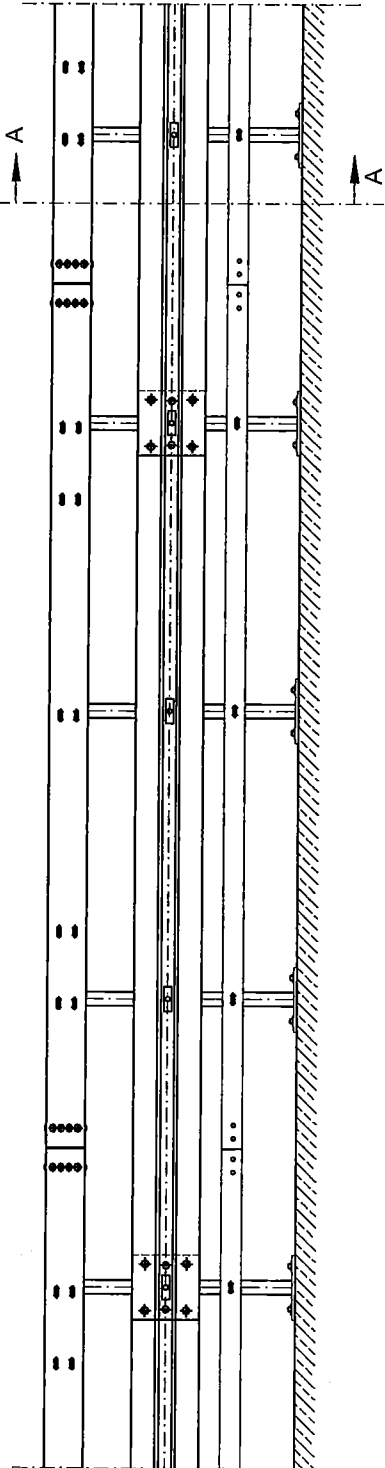
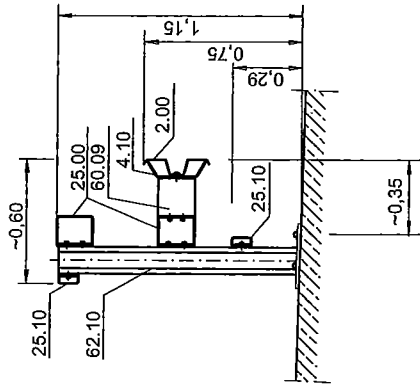


Schnitt A-A




Die Konstruktion ist patentrechtlich geschützt.

Anordnung der Kastenprofilstöße (25.00) um 1,33 m versetzt

Verschraubung und Verankerung siehe Zeichnung Nr. B1.1-203 und B2.1-202/203

Profil A singemäß ausführen.

Gütegemeinschaft Stahlschutzplanken e.V.	Zchtg. Nr. S1.2-340 Stand: 03/10	SUPER-RAIL Plus auf BW	DIN EN 1317-2 H4b - W6 - B	
	Profil A: 91.0 kg/m Profil B: 90.0 kg/m			